

СЕРИЯ ШКАФОВ-КУПЕ

LEONARDO

COLLECTION 2018



design and prioritization



Презентационный каталог «Leonardo»



Презентационный каталог «Dali»



Презентационный каталог «Idea»



Каталог Premium «Leonardo»



Каталог Premium «Dali»



Каталог серии шкафов «Twist»



Каталог серии шкафов «Dali plus»



Каталог Premium «Кухни»



Серия кухонной мебели «Estetti»



Серия кухонной мебели «Tenigma»



Каталог пескоструйных, гравировальных, витражных рисунков



Серия кухонной мебели «Nextra»



Серия кухонной мебели «Sola»



Каталог скинали



Каталог серии комодов «Adelta»



Каталог серии кроватей «City»



Каталог серии кроватей «Eco City»



Каталог серии кроватей «Premium City»



Каталог серии кроватей «Comfort City»



Каталог стенок «Times»



Каталог стенок «Molly»



Каталог стенок «Legato»



Каталог стенок «Ego»



Каталог стенок «Dinamika»



Каталог стенок «Blansh»



Каталог ТВ-тумб и журнальных столиков



Каталог фурнитуры



Каталог серии компьютерных столов «Vega»



Каталог изображений витражных рисунков























Каталог изображений фотопечати



























Каталог изображений пескоструйной обработки по стеклу



Коллекция цветов ЛДСП

					
Дуб венге	Дуб млечный	Дуб атланта	Ясень шимо темный	Карамель	Ольха 1548
					
Дуб сантана светлый	Орех 170	Орех итальянский	Дуб французский	Орех 855	Ясень шимо светлый
					
Бодега темный	Батл рок	Вяз нэнси	Вяз швейцарский	Дуб сакраменто темный	Ноче ногаро светлый
					
Вишня барселона	Венге светлый	Ваниль	Яблоня локарно	Черный	Ноче ногаро темный

					
Металлик уни	Голубой	Капучино	Орех ноче-экко	Орех миланский	Клен
					
Вишня оксфорд	Испанский орех	Белый	Орех гварнери	Бук 5111	Макассар
					
Пикар	Махагон	Туя темная	Бук 5106	Индиан эбони светлый	Ясень черный
					
Дуб сантана золотистый	Бук невский	Дуб сонома светлый	Дуб седан	Дуб паллада	Бодега белый

Классические элементы декора шкафов-купе

Dec01



Dec02



Dec03



Dec04



Dec05



Dec06



Dec07



Dec08



Dec09



Dec10



Dec11



Dec12



Коллекция цветных зеркал



Бронза



Золото



Графит



Серебро



Желтое



Фиолетовое



Бордовое (оранжевое)



Синее



Пурпурное (розовое)

Коллекция матовых стекол




Благодаря инновационной поверхности Soft Touch, на стеклах не остается пятен и отпечатков от прикосновения.


Цветовая палитра стекол соответствует палитре Oracal



Коллекция цветного, крашенного стекла



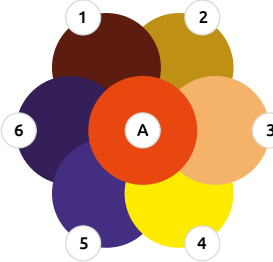
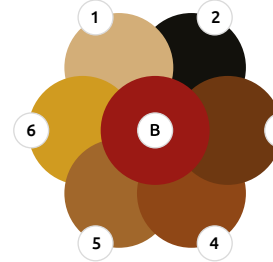
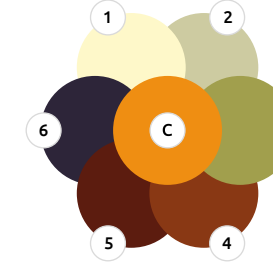
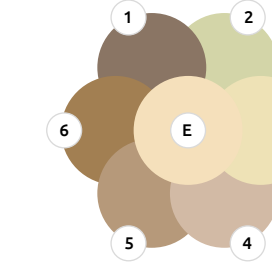



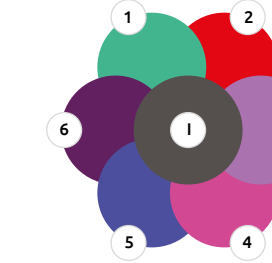

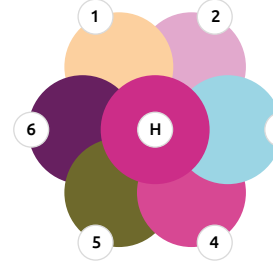

Коллекция декоративных зеркал



Коллекция цветной пленки «Ogasa!»

 035 пастельно-оранжевый	 562 глубоководный-синий	 051 генциановый-синий	 054 бирюзовый	 063 липово-зеленый	 073 темно-серый	 021 желтый	 060 емно-зеленый	 092 медный
 010 белый	 312 бургунт	 404 пурпурный	 045 светло-розовый	 070 черный	 518 синий с отливом стали	 098 генциановый	 055 цветы мяты	 800 коричневый
 071 серый	 042 сиреневый	 076 серый телеком	 020 золотисто-желтый	 031 красный	 040 фиолетовый	 065 кобальтовый-синий	 052 лазурный	 067 синий
 091 золотистый	 613 лесной-зеленый	 083 ореховый	 074 средне-серый	 053 голубой	 036 светло-оранжевый	 019 ярко-желтый	 022 светло-желтый	 030 темно-красный
 032 светло-красный	 041 малиновый	 049 королевский-синий	 043 лавандовый	 047 оранжево-красный	 050 темно-синий	 084 небесно-голубой	 061 зеленый	 081 светло-коричневый
 062 светло-зеленый	 066 бирзово-синий	 072 светло-серый	 082 бежевый	 057 дорожный-синий	 086 ярко-синий	 056 светло-шолубой	 068 травянисто-зеленый	 023 кремовый

Шелкография

Коллекция декора кож



DKL 07



DKL 62



DKL 63



DKL 64



DKL 65



DKL 66

Коллекция ротангового полотна



1



3



5



7



14



18



19



21



22



28




29



30

Коллекция бамбуковых вставок



B-29/B-7



B20/B-7



B-7KARBON




B-7NATURA

Гравюрный рисунок

Техника рисунка схожа с шелкографией, только состоит из сотен параллельных линий с переменной шириной.

Обращаем ваше внимание на то, что гравюра выполняется на матированных зеркалах, матовых стеклах, тонированных цветными пленками согласно цветовой палитре. В качестве исходного изображения может использоваться любой рисунок по согласованию с сотрудниками компании. В качестве подложки для гравюрного рисунка возможно использование зеркал из нашей коллекции.



Фотопечать тонированная цветной пленкой



Текстуры ЛДСП для фотопечати

Цветовая гамма ЛДСП соответствует стандартным цветам.



Баунти



Бодега Белый



Бодега Темный



Вишня Оксфорд



Дезира Светлый



Дезира Темный




Дуб Баррик Темный



Дуб Сакраменто



Ольха



Ясень черный



Ясень Шимо Светлый



Ясень Шимо Темный

Эксклюзивные цвета ЛДСП



Дрифтвуд



Дуб Темно-серый



Мерано Коричневый



Орех Карибиан



Дуб Дион



Кедр Королевский



Олива Кордоба



Орех Пацифик



Дуб Кантри



Кокоболо

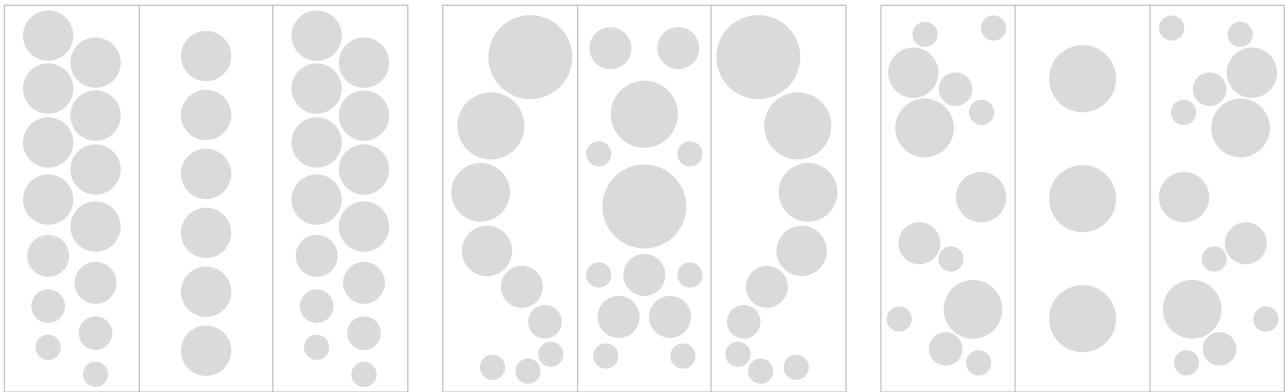
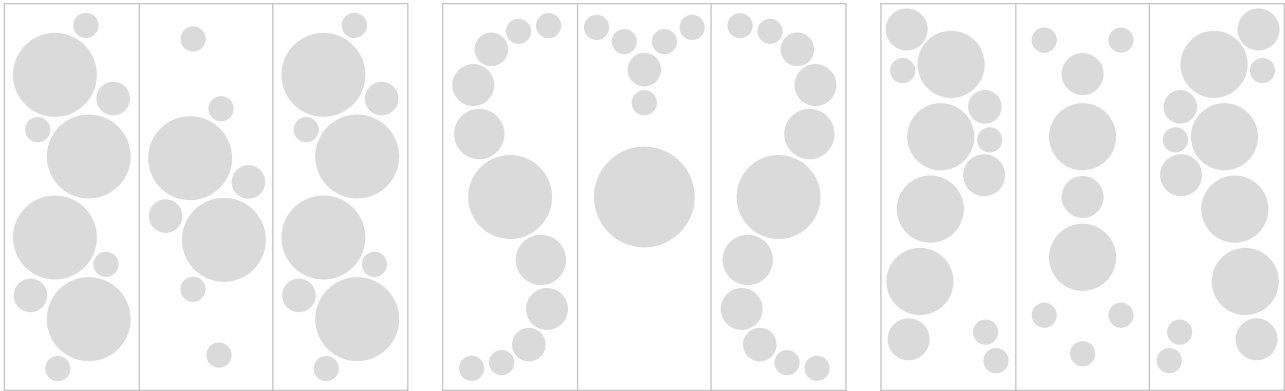
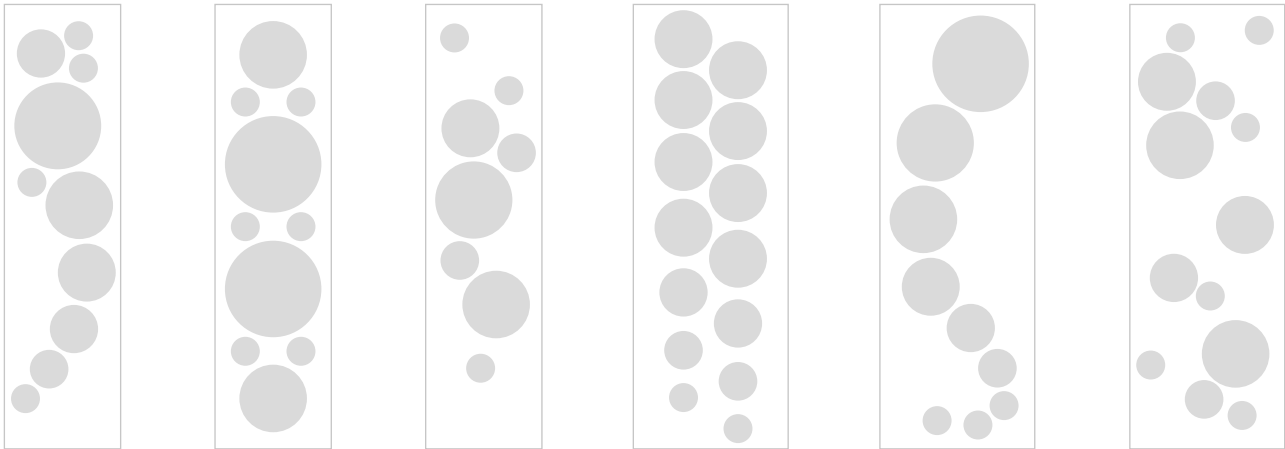
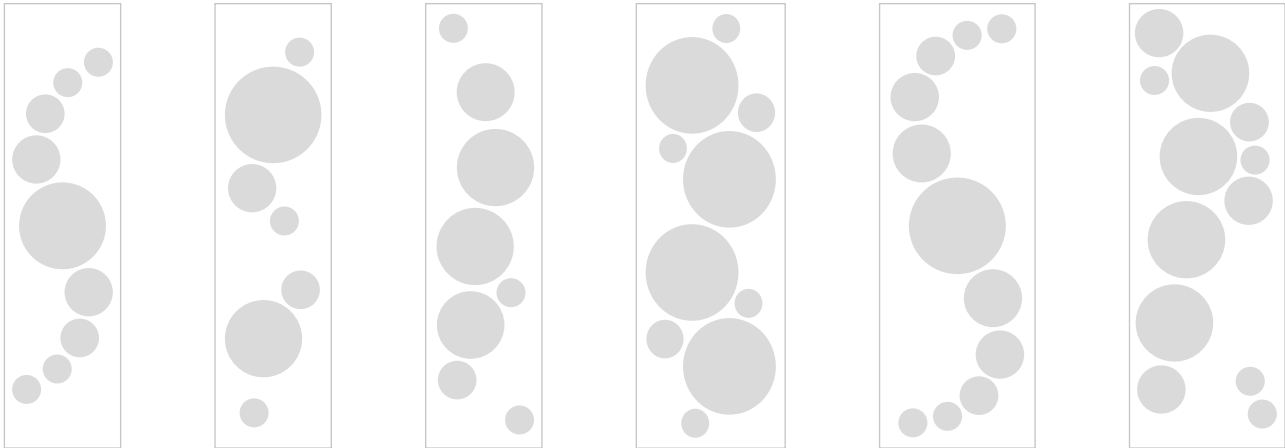


Орех Вирджиния

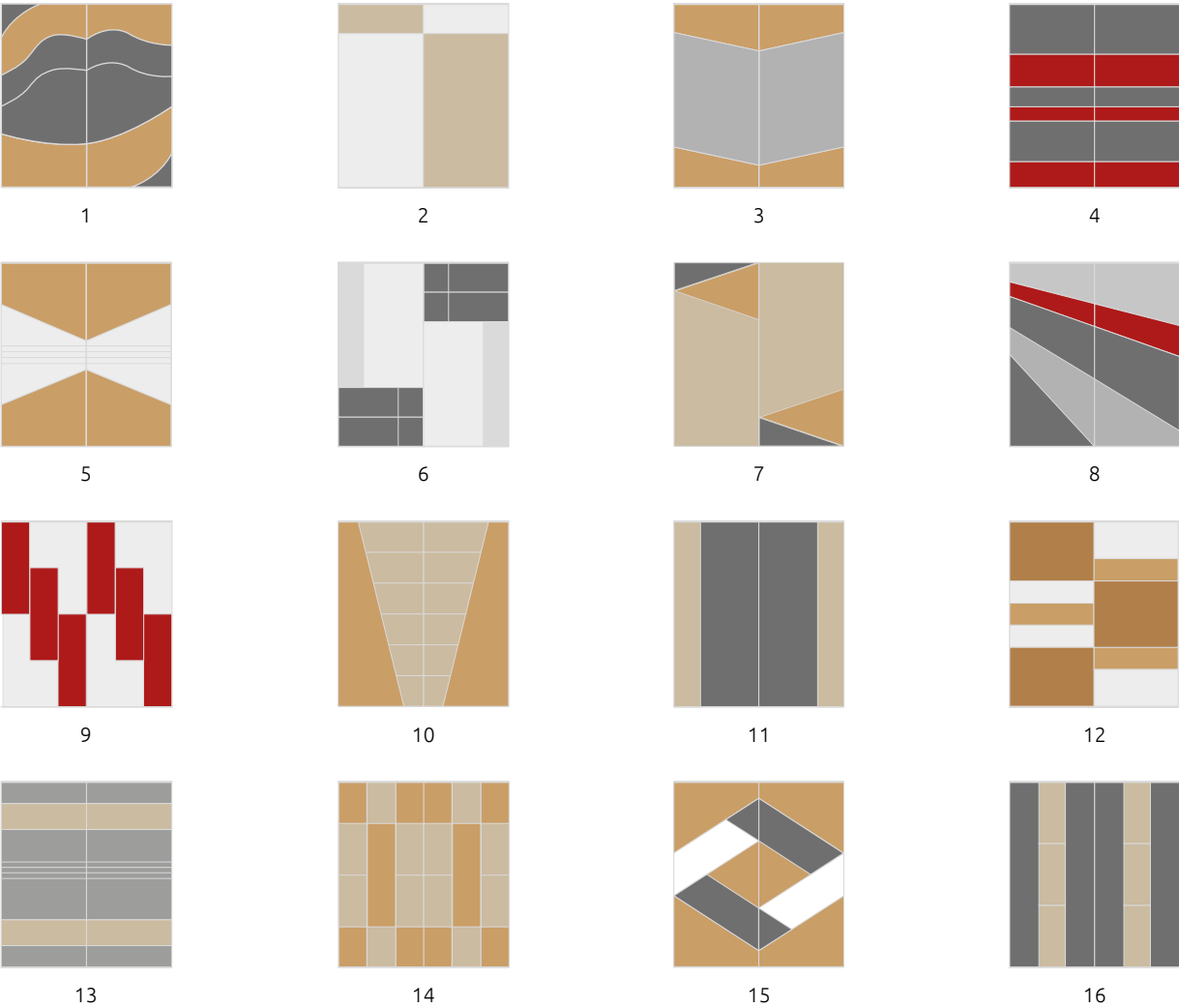


Шампэйн

Коллекция фацетных элементов




Коллекция фасадных разделителей







17



18



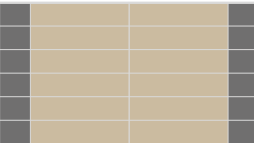
19




20




21




22



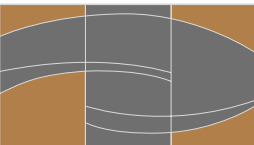
23



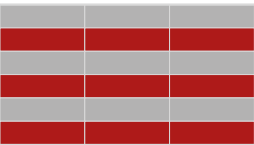
24




25



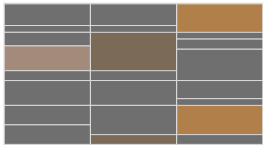
26



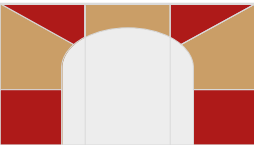
28




29



30




31




32



33




34




36

Образцы часов

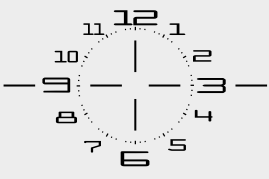
Пескоструйная
обработка, шелкография



CL-1



CL-2



CL-3

Витражи



CL-4



CL-5



CL-6

Образцы стрелок (окрашиваются в цвет
алюминиевого профиля)



OS-1



OS-2



OS-3




OS-4

Фьюзинг

Фьюзинг (Fusing, от англ. Fuse — «спекание, плавка») — относительно новая технология изготовления витража. Фьюзинг — техника спекания стекла в печи, в таком витраже отсутствуют металлические соединения между стеклами.




60x60



20x20



30x40



43x43



47x47



40x40

Ангел
хранитель



Богатство



Гармония



Удача



50x50

50x50

Коллекция ручек

HDL01


Серия «Анодированные»



Серия «Браш»




Серия «Глянец»




Серия «Муар»



Серия «Скай»



Серия «Текстура»



HDL02

Серия «Анодированные»



Серия «Браш»



Золото Графит Рубин Хром Шампань Бронза

Серия «Текстура»



Венге Вишня Дуб млечный Дуб атланта Орех ноче-экко Орех 170

Серия «Глянец»



Белый Хром рефлект Черный глянец

Серия «Муар»



Авантюрин

Серия «Скай»



Венге глянец Серебро Графит Шампань Золото

HDL03

размер: 400, 450, 500, 550, 600, 650, 700, 750, 800, 900, 1000, 1100, 1200



Рейлинг



Molly



КАТАЛОГ ПРОДУКЦИИ

НАША КОМПАНИЯ ПРЕДЛАГАЕТ НЕСТАНДАРТНЫЕ РЕШЕНИЯ В ОБЛАСТИ ПРОЕКТИРОВАНИЯ ШКАФОВ

ИЗДЕЛИЯ ВЫПОЛНЯЮТСЯ ПО ВАШИМ ЭСКИЗАМ

В каталоге представлены лишь некоторые
примеры из всех возможных



Компания «RIOKA» является крупным и успешным игроком на российском рынке мебели. Объединяет четыре собственных бренда – Sonatti, Foodzhi, Hostinn, Halliway – в большую представительную семью. Общие «фамильные» черты: мощное производство, индивидуальный подход к каждому покупателю, отличное качество готовой продукции.



МАСТЕР ШКАФА-КУПЕ

Halliway – опытный производитель шкафов. В постоянно растущем ассортименте есть не только линейки серийной мебели, но и эксклюзивные модели. Они идеально соответствуют индивидуальным пожеланиям и даже капризам заказчика.



МЕБЕЛЬ ДЛЯ КУХНИ

Foodzhi производит мебель для кухни: от практичных стульев и обеденных столов до технологичных гарнитуров. В первую очередь, это продукция высокого качества. К тому же она без слов желает вам приятного аппетита, всегда хорошо выглядит и радует семью каждый день.



МЕБЕЛЬ ДЛЯ СПАЛЬНИ

Sonatti – производитель кроватей. Эти предметы интерьера делают всё, чтобы вы отдыхали по настоящему, и создают идеальную атмосферу для сна и релакса. Удивительно но, никакого волшебства на самом производстве не происходит – оно возникает у вас дома сразу после приобретения.



МЕБЕЛЬ ДЛЯ ГОСТИНОЙ

Мебель Hostinn – это всё, что только могут представить себе люди с хорошим вкусом в комнате для гостей, от крошечного пуфа до великолепной и в то же время практичной стенки. Такие вещи достойно выглядят и оправдывают ожидания – создают особую атмосферу.

Внутреннее наполнение

Для шкафов с шириной створки 600 мм



600 мм



600 мм



600 мм



600 мм

Для шкафов с шириной створки 850 мм



850 мм



850 мм



850 мм



850 мм

Внутреннее наполнение

Для шкафов с шириной створки 1000 мм



1000 мм



1000 мм



1000 мм



1000 мм

КОМБИНИРУЙ САМ, СОЗДАВАЯ САМУЮ ОПТИМАЛЬНУЮ СРЕДУ ДЛЯ ХРАНЕНИЯ ВАШИХ ВЕЩЕЙ

ШКАФ ДОЛЖЕН НЕ ТОЛЬКО ХОРОШО ВЫГЛЯДЕТЬ И ВПИСЫВАТЬСЯ В ИНТЕРЬЕР, НО И БЫТЬ ХОРОШО ВМЕСТИМЫМ, ГРАМОТНО РАСПРЕДЕЛЯЯ ВСЮ ПОЛЕЗНУЮ ПЛОЩАДЬ



Шкаф-купе:
1700x2300x450 (ШxВxГ)

Корпус: Батл рок
Профиль: Leonardo «Вишня»
Створки: фотопечать на глянцевом стекле,
изображение № Fo3638882



Шкаф-купе:
2000x2200x450 (ШxВxГ)

Корпус: Венге
Профиль: Leonardo «Хром рефлект»
Створки: горизонтальные разделители, стекло,
тонированное цветной пленкой №070 (черная),
фотопечать на глянцевом стекле, изображение
предоставлено клиентом



Шкаф-купе:
2500x2500x600 (ШxВxГ)

Корпус: Дуб Млечный
Профиль: Leonardo «Браш Рубин»
Створки: пескоструйный рисунок №256-А на стекле,
тонированном цветной пленкой №031



Шкаф-купе:
3000x2500x450 (ШxВxГ)

Корпус: Вишня оксфорд
Профиль: Leonardo «Хром»
Створки: фотопечать на матовом стекле №ABS_2010



Посмотрите на календарь и избавьтесь от лишнего: пусть в вашем интерьере витает не пыль веков, а свежие сезонные тренды.




Прикроватная тумба:
600x320x450 (ШхВхГ)
Adelta Comfort M23

Каталог: Adelta



Комод:
1200x820x450(ШхВхГ)
Adelta Comfort M44

Каталог: Adelta



Шкаф-купе:
2000(450)x2200x600 (ШхВхГ)

Корпус: Бук невиский
Профиль: Leonardo «Хром рефлект»
Створки: криволинейные разделители;
стекло, тонированное цветной пленкой
№070 (черная) и № 071 (серая); зеркало
"Серебро"; пескоструйный рисунок
№ 180-S на зеркале "Серебро", фон
матовый, рисунок зеркальный.



Кровать: Мерида
1840x1010x2160 (ШхВхГ)

Каталог: City (стр.24)







Прикроватная тумба:
700x380x450 (ШxВxГ)
Adelta Elegant M21

Каталог: Adelta



Шкаф-купе:
2000x2300x600 (ШxВxГ)

Корпус: Дуб млечный
Профиль: Leonardo «Хром»
Створки: горизонтальные и
диагональные разделители; крашеное
стекло, цвет «К-5»



Кровать: Валенсия
1610x940x2160 (ШxВxГ)

Каталог: City (стр.28)



Эстетика места — вот то, что способно сделать нас счастливыми. Результаты последних социологических исследований удивительны: красота места, в котором мы живем, важнее всего остального для ощущения счастья. Тепло радиаторов и возможность вкусно поужинать тоже имеют значение, но меньшее.





Шкаф-купе:
2200x2200x450 (ШxВxГ)

Корпус: Вишня оксфорд
Профиль: Leonardo «Хром»
Створки: цветной витраж Ш1257 на
зеркале "Серебро", черный контур.



Материалы и цветовая гамма мебели зависят от выбранной стилистики.
Не увлекайтесь акцентами: в интерьере, как и в продуманном внешнем виде,
достаточно одного.



Шкаф-купе:
2500x2200x600 (ШxВxГ)

Корпус: Венге
Профиль: Leonardo «Темный Коньяк»
Створки: двухцветный рисунок № 246-Е
на стекле (крашенный), цвет фона «Ч-1»,
рисунок «С-6»



Шкаф-купе:
2000x2400x600 (ШxВxГ)

Корпус: Венге
Профиль: Leonardo «Хром»
Створки: горизонтальные разделители;
зеркало "Серебро", двухцветный рисунок
№ 56 на стекле (крашенный), цвет фона
«С-5», рисунок «Ч-1»



Большим достижением станет размещение
необычного шкафа-купе — он сразу расставит
по местам все акценты. Яркий декор дополняет
лаконичную суть этого предмета интерьера
до гармоничного целого, которое остается в
рамках роскошной элегантности.

Смелое решение, воплощенное компанией
MGS по вашему индивидуальному заказу,
заиграет первую скрипку в комнате. А вы
будете больше отдыхать, наслаждаясь
атмосферной «мелодией».





Прикроватная тумба:
550х310х450 (ШхВхГ)
Adelta Standart M23

Каталог: Adelta



Комод:
1000х690х450(ШхВхГ)
Adelta standart M32

Каталог: Adelta



Шкаф-купе:
2300х2300х450 (ШхВхГ)

Корпус: Венге
Профиль: Leonardo LUX «Золото»
Створки: горизонтальные разделители,
вставки из кожи Absolut deluxe chilli и
матового зеркала "Серебро"



Кровать: Анкона
1680х965х2160 (ШхВхГ)

Каталог: City (стр.16)



Многие предпочитают жить в идеально ухоженных местах, а кто-то в восторге от слегка неряшливого урбанизма — роскошная кровать пусть соседствует со скромной тумбой (кто знает, сколько в ней секретов?).







Шкаф-купе:
1800(430)x2200x600 (ШxВxГ)
Корпус: Венге
Профиль: Leonardo «Хром»
Створки: крашенный рисунок № 58 на зеркале "Серебро", цвет рисунка «Ч-1»



Шкаф-купе:
1600(500)x2400x450 (ШxВxГ)
Корпус: Итальянский орех
Профиль: Leonardo «Хром»
Створки: пескоструйный рисунок № 276-С на зеркале "Серебро"; слева: фон - зеркало, рисунок - матовый, справа: фон - матовый, рисунок - зеркало.



Шкаф-купе:
1500(435)x2100x600 (ШxВxГ)
Корпус: Бук невиский
Профиль: Leonardo «Хром»
Створки: объемный пескоструйный рисунок № 252-А на матовом зеркале "Серебро"



Главные критерии выбора— форма, материал и функциональность.

Так, классический шкаф-купе с ненавязчивой росписью найдет свое место и в ар-деко, и в эклектике, и в провансе.

Для эко-интерьера подойдет уникальный фантазийный принт, например, по эскизу рисунка вашего малыша. Или по картинке из вчерашнего приятного сна.





Прикроватная тумба:
450x380x550 (ШxВxГ)
Adelta Elegant M21

Каталог: Adelta



Комод:
1600x870x450 (ШxВxГ)
Adelta Elegant M11+M45+M11

Каталог: Adelta



Шкаф-купе:
2700x2400x600 (ШxВxГ)

Корпус: Дуб седан
Профиль: Leonardo «Браш Рубин»
Створки: диагональные разделители,
модель №33; зеркало "Серебро";
стекло, тонированное цветной пленкой
№ 081 (светло-коричневый)



Кровать: Анкона
1680x965x2160 (ШxВxГ)

Каталог: City (стр.16)






Зонирование пространства — сложная задача. Как справиться с ней на отлично?

Не перегружайте дом: избегайте лишних перегородок, скучной геометрии, каждую стену стремитесь сделать полезной.







Прикроватная тумба:
550х370х450 (ШхВхГ)
Adelta Comfort M21

Каталог: Adelta



Шкаф-купе:
2000х2000х450 (ШхВхГ)

Корпус: Клен
Профиль: Leonardo «Белый глянец»
Створки: горизонтальные разделители;
стекло, тонированное цветной пленкой
№ 070 (черная); фотопечать на глянцевом
стекле № Panorama 12



Кровать: Монреаль
1480х1100х2160 (ШхВхГ)

Каталог: City (стр. 32)



Спальня априори требует к себе уважения.

Добавьте очарования к привычному комфорту, и волшебные сладкие сны не заставят себя долго ждать.





Шкаф-купе:
2100(400)x2500x450 (ШxВxГ)

Корпус: Дуб седан
Профиль: Leonardo «Золото»
Створки: шелкография на матовом
стекле, тонированном цветной пленкой
№ 082 (бежевая), рисунок (слева
направо): № SH1-036, № SH1-035, № SH1-
034; цвет «В-2»



Вам решать, в какой атмосфере
идет ваша жизнь.



Шкаф-купе:
2500x2200x600 (ШxВxГ)

Корпус: Венге
Профиль: Leonardo «Хром»
Створки: горизонтальные разделители
модель №30, ЛДСП «ВЕНГЕ», зеркало
"Серебро"





Прикроватная тумба:
600x330x450 (ШxВxГ)
Adelta Elegant M23

👁 Каталог: Adelta



Комод:
1200x830x450 (ШxВxГ)
Adelta Elegant M44

👁 Каталог: Adelta



Шкаф-купе:
3500x2500x600 (ШxВxГ)

Корпус: Венге
Профиль: Leonardo «Хром»
Створки: фотопечать на глянцевом стекле ANM_3018



Кровать: Монако
1620x1180x2160 (ШxВxГ)

👁 Каталог: City (стр.36)





Шкаф-купе:
2400x2500x600 (ШxВxГ)

Корпус: Дуб млечный
Профиль: Leonardo «Дуб млочный»
Створки: модель Dec 01, фасады МДФ
«Дуб млочный», зерало «Серебро»



Легче, чем кажется!

Иногда бывает так, что чего-то не хватает. Какой-то детали, которая расставила бы всё по местам. В таком случае не остается ничего, кроме как подарить себе это важное изменение.

Быстрых способов улучшить настроение и изменить привычную обстановку очень много! Проверенный вариант — заняться улучшением постоянного места обитания. Обновите интерьер с помощью хотя бы одного предмета мебели и почувствуйте разницу.

Например, шкаф с экстравагантным или иронично классическим принтом станет новым источником вдохновения.



Прикроватная тумба:
550x380x450 (ШхВхГ)
Adelta Elegant M21

👁 Каталог: Adelta



Комод:
1600x870x450 (ШхВхГ)
Adelta Elegant M45+M45+M45

👁 Каталог: Adelta




Шкаф-купе:
2700x2800x600 (ШхВхГ)


Корпус: Вишня оксфорд
Профиль: Leonardo «Хром»
Створки: криволинейные разделители,
модель № 1; стекло, тонированное
цветной пленкой № 034 (оранжевый);
зеркало "Серебро"



Кровать: Анкона
1680x965x2160 (ШхВхГ)

👁 Каталог: City (стр. 16)







Шкаф-купе:
2400х2400х600 (ШхВхГ)

Корпус: Батл рок
Профиль: Leonardo «Коньяк»
Створки: стекло Softouch 082
(бежевый), 800 (коричневый), 070
(черный), горизонтальные и
вертикальные разделители



«Сдержанная цветовая палитра позволяет навести порядок в жизни», — считает Барбара Берри, знаменитый американский дизайнер. По ее мнению, формула элегантного современного дома звучит так: «Ясность линий, чистота форм, качество материалов»

Пусть ваша комната
смотрится органично!

Кофейно-коричные оттенки мебели, светлые
стены, необычные источники света и два-
три акцента — и получается то, что называют
аристократическим стилем.



Шкаф-купе:
4000х2800х600 (ШхВхГ)

Корпус: Венге
Профиль: Leonardo LINE «Браш шампань»
Створки: шелкография на ЛДСП «Венге»,
рисунком № SH1-021, цвет «В-2»





Шкаф-купе:
2200x2500x600 (ШxВxГ)

Корпус: Баунти
Профиль: Leonardo «Шампань»
Створки: декоративное стекло SMC-22,
SMC-23, ЛДСП «Баунти», горизонтальные
разделители



Кровать: Анкона
1680x965x2160 (ШxВxГ)

Каталог: City (стр. 16)



Простота интерьера —
признак хорошего вкуса.





Прикроватная тумба:
600x310x450 (ШxВxГ)
Adelta Elegant M23

Каталог: Adelta



Комод:
1200x810x450 (ШxВxГ)
Adelta Elegant M44

Каталог: Adelta



Шкаф-купе:
2200x2400x600 (ШxВxГ)

Корпус: Венге
Профиль: Leonardo «Темный коньяк»
Створки: горизонтальные разделители;
вставки ЛДСП «ВЕНГЕ»; фотопечать на
стекле № ABS_1007, ABS_1008, ABS_1011



Кровать: Валенсия
1610x940x2160 (ШxВxГ)

Каталог: City (стр.28)







Прикроватная тумба:
550x310x450 (ШхВхГ)
Adelta ComFort M23

👁 Каталог: Adelta



Комод:
1000x470x450 (ШхВхГ)
Adelta ComFort M22+M22

👁 Каталог: Adelta



Шкаф-купе:
2200x2400x600 (ШхВхГ)

Корпус: Бук невиский
Профиль: Leonardo «Золото»
Створки: пескоструйный рисунок № 277 со стороны амальгамы на зеркале "Серебро", подсвеченный светодиодной лентой



Кровать: Прага
1750x1150x2160 (ШхВхГ)

👁 Каталог: City (стр.48)





Практичная и сентиментальная вариация на тему предмета родом из детства.

Предельно простая и годами проверенная модель прикроватной тумбы перекликается с другой, более заметной, на которой любой технике располагаться почетно.

Индустриальная, так называемая «урбанистическая» эстетика — это новый виток красоты, которая манит человечество с первобытных времен и, очевидно, не собирается сдавать позиции.





Прикроватная тумба:
500x380x450 (ШхВхГ)
Adelta ComFort M21

Каталог: Adelta



Комод:
1200x820x450 (ШхВхГ)
Adelta ComFort M44

Каталог: Adelta



Шкаф-купе:
2700x2400(ШхВ)

Корпус: Батл рок
Профиль: Leonardo «Браш графит»
Створки: горизонтальные разделители;
стекло, тонированное цветной пленкой
№ 070 (черная); прозрачное стекло



Кровать: Венеция
1700x1250x2160 (ШхВхГ)

Каталог: City (стр.52)





Практично, удобно, дорого смотрится — разве нужно что-то еще?





Шкаф-купе:
2500x2500x600 (ШxВxГ)

Корпус: Бодега темный
Профиль: Leonardo «Шампань»
Створки: фотопечать текстура ЛДСП
«Бодега темный»



Всё в полном
порядке



Шкаф-купе:
2700x2500x600(ШxВxГ)

Корпус: Бодега темный
Профиль: Leonardo «Хром»
Створки: зеркало "Серебро", фотопечать
текстура ЛДСП "Бодега темный",
диагональные разделители






Прикроватная тумба:
450x370x450 (ШхВхГ)
Adelta Elegant M21

👁 Каталог: Adelta



Комод:
1050x690x450 (ШхВхГ)
Adelta Elegant M32+M03

👁 Каталог: Adelta



Шкаф-купе:
2200x2200x450 (ШхВхГ)

Корпус: Венге
Профиль: Leonardo «Темный Коньяк»
Створки: горизонтальные и вертикальные разделители; двухцветный рисунок № 278 на стекле (крашеный), цвет фона «С-6», рисунок «Ч-1»




Кровать: Валенсия
2010x940x2160 (ШхВхГ)

👁 Каталог: City (стр. 28)







Смелое решение

Воплощенное компанией MGS по вашему индивидуальному заказу, заиграет первую скрипку в комнате. А вы будете больше отдыхать, наслаждаясь атмосферной «мелодией».

Дома лучше, чем где бы то ни было.





Прикроватная тумба:
500x300x450 (ШхВхГ)
Adelta Elegant M24

👁 Каталог: Adelta



Комод:
1180x920x450 (ШхВхГ)
Adelta Elegant M42

👁 Каталог: Adelta



Комод:
500x920x450 (ШхВхГ)
Adelta Elegant M42

👁 Каталог: Adelta



Шкаф-купе:
2500x2100x600 (ШхВхГ)

Корпус: Венге
Профиль: Leonardo «Хром»
Створки: горизонтальные разделители;
двойное стекло: шелкография № SH3-003 на
стекле (цвет В-2) плюс зеркало "Графит";
зеркало "Серебро"



Кровать: Валенсия
1810x940x2160 (ШхВхГ)

👁 Каталог: City (стр. 28)





Строгая геометрия формы с лаконичным дизайном

Хорошо впишется в минимализм, хай-тек или японский стиль интерьера.

Хотите нежности — добавьте мягкий плед и симпатичную лампу. Получится универсальная зона, в которой время летит незаметно. Стеклоблоки, встроенные в привычные предметы мебели, сохраняют воздух и свет в вашем пространстве.

Оставьте душную тесноту за порогом квартиры!







Шкаф-купе:
2200x2200x450 (ШxВxГ)

Корпус: Ясень шимо темный
Профиль: Leonardo «Хром»
Створки: фотопечать на глянцевом
стекле № WTR_3032 (в черно-белом
исполнении)



Современные люди начинают
больше ценить эстетику, чем
предыдущие поколения.

Это похоже на покупку машины: когда
марки существенно различались между
собой по качеству, покупатели при выборе
ориентировались, в первую очередь, на него.
Но теперь мы привыкли, что любой автомобиль
будет соответствовать стандартному уровню
качества, поэтому нам так важен дизайн, стиль и
набор желательных опций.

С мебелью происходит точно такая же
история. Шкаф-купе обязан быть не только
удобным в использовании, но и эстетически
привлекательным. Вот в чем секрет интерьера,
который не надоест.



Шкаф-купе:
2500(650)x2500x600 (ШxВxГ)

Корпус: Дуб млечный
Кромка: Венге
Профиль: Leonardo «Темный Коньяк»
Створки: витраж № Ш 1120 на зеркале
"Серебро" с заливкой одним цветом
(контур золотой).





Прикроватная тумба:
550x320x450 (ШхВхГ)
Adelta Elegant M23

👁 Каталог: Adelta




Шкаф-купе:
3000x2500x600 (ШхВхГ)

Корпус: Венге
Профиль: Leonardo «Хром»
Створки: криволинейные разделители,
модель № 36; ЛДСП «ВЕНГЕ»; стекло,
тонирующее цветной пленкой № 090
(серебристо-серый); зеркало "Серебро"



Кровать: Анкона
1680x965x2160 (ШхВхГ)

👁 Каталог: City (стр.16)





Вершина притягательного минимализма: чистота линий, правильность пропорций, идеальный внешний вид.





Мелкие детали в продуманном интерьере по определению стильные: выглядят оригинально и добавляют функциональности. Хороший пример простой красоты.





Прикроватная тумба:
600x320x450 (ШхВхГ)
Adelta Comfort M23

👁 Каталог: Adelta



Комод:
1200x820x450 (ШхВхГ)
Adelta Comfort M44

👁 Каталог: Adelta



Шкаф-купе:
3000x2700x600 (ШхВхГ)

Корпус: Клен
Профиль: Leonardo LUX «Венге»
Створки: горизонтальные разделители;
стекло, тонированное цветной
пленкой № 010 (белая).



Кровать: Венеция
1700x1250x2160 (ШхВхГ)

👁 Каталог: City (стр. 52)





Подойдите к интерьерным вопросам философски. В хорошей вещи есть некая недосказанность, а также игра контрастов прямых и выпукло-вогнутых линий.

Минималистично, гармонично, функционально.





Шкаф-купе:
2000x2400x600 (ШxВxГ)

Корпус: Венге
Профиль: Leonardo «Хром»
Створки: криволинейные разделители
зеркало «Серебро», ЛДСП «Венге»



Шкаф-купе:
1350(300)x2100x450 (ШxВxГ)

Корпус: Бук невиский
Профиль: Leonardo «Золото»
Створки: пескоструйный рисунок № 252-В
на зеркале «Серебро»



Шкаф-купе:
4000x2500 (ШxВ)

Корпус: Венге
Профиль: Leonardo «Коньяк»
Створки: горизонтальные разделители,
обои клиента



Шкаф-купе:
2500(450)x2400x450 (ШxВxГ)

Корпус: Дуб сантана золотистый
Профиль: Leonardo LUX «Темный коньяк»
Створки: декоративное зеркало, №5MC-02,
зеркало «Графит», горизонтальные и
вертикальные разделители.



Прикроватная тумба:
600x320x450 (ШxВxГ)
Adelta Elegant M23

👁 Каталог: Adelta



Комод:
1600x820x450 (ШxВxГ)
Adelta Elegant M43+M43+M43

👁 Каталог: Adelta



Шкаф-купе:
3000x2500x600 (ШxВxГ)

Корпус: Венге
Профиль: Leonardo LUX «Браш Графит»
Створки: пескоструйный рисунок №
FLW_R1190 на зеркале «Графит»,
фон матовый



Кровать: Валенсия
1810x940x2160 (ШxВxГ)

👁 Каталог: City (стр. 28)





Шкаф-купе:
1900x2400x450 (ШxВxГ)

Корпус: Дуб седан
Профиль: Leonardo «Золото»
Створки: шелкография, цветное
матирование по пескоструйному рисунку
на зеркале «Серебро», цвет «F-4»;
рисунок ABS_P1042, ABS_P2010
(фрагмент)



Когда вполне достаточно
самого лучшего.



Шкаф-купе:
3000x2300x600 (ШxВxГ)


Корпус: Итальянский орех
Профиль: Leonardo «Шампань»
Створки: горизонтальные и
криволинейные разделители; зеркало
«Серебро»; фотопечать на матовом
стекле, изображение предоставлено
клиентом





Прикроватная тумба:
500x310x450 (ШхВхГ)
Adelta Elegant M23

👁 Каталог: Adelta



Шкаф-купе:
4600x2500x600 (ШхВхГ)

Корпус: Венге
Профиль: Leonardo LINE «Браш Графит»
Створки: стекло, тонированное цветной пленкой №070 (черная); шелкография на матовом стекле, тонированном цветной пленкой № 072 (светло-серая), рисунок ABS_P1057, цвет В-2.



Кровать: Вена
1800x1260x2160 (ШхВхГ)

👁 Каталог: City (стр. 20)








«Эстетика — роскошь, о которой думают только богатые люди». Этот вывод Маслоу, автора знаменитой пирамиды потребностей, в XXI веке потерял актуальность. Не существует такой «лестницы человеческих нужд», по ступеням которой мы поднимаемся, лишь полностью удовлетворив все предшествующие желания. Шаг современного потребителя зависит от того, что у него уже есть.

Ценность таких вещей, как пища и кров, высока изначально, но она падает быстрее, чем ценность эстетики места. Люди жаждут красоты, ищут ее во всем, что их окружает, а особенно там, где живут.

То, что эстетически приятно, привлекает людей и ежедневно увеличивает объем ощущаемого счастья. Только подумайте, сколько внимания уделяют высококлассные производители мебели и те, кто вкладывает в свой интерьер душу, красоте фурнитуры! Экономисты называют этот феномен beauty premium, доплатой за красоту.





ТВ тумба: Molly №15
1800x220x518 (ШxВxГ)

Каталог: Molly



Шкаф-купе:
2350x2500x600 (ШxВxГ)

Корпус: Бук невиский
Профиль: Leonardo «Хром»
Створки: диагональные разделители
модель № 15, стекло тонированное
цветными пленками №070 (чёрный),
010(белый), вставки ЛДСП «Бук невиский»



Удачным решением станет
размещение шкафа-купе с
нестандартным декором — он сразу
расставит по местам все акценты.

Яркость дополняет лаконичную суть предмета
интерьера до гармоничного целого. Всё
остается в рамках роскошной элегантности.



Обычно в гостиной мы проводим немало часов: отдыхаем после работы, беседуем по душам, принимаем гостей.

Именно поэтому мебель здесь обязана соответствовать многофункциональному назначению комнаты.

Позаботьтесь о подходящих системах хранения. Громоздкие комоды и шифоньеры с выставкой домашнего хрусталя — вчерашний день. Признаком хорошего тона в интерьере стали лаконичные шкафы-купе, «немногословные» тумбы, однотонные стены.



Шкаф-купе:
1800x2500x600 (ШxВxГ)

Корпус: Ясень черный
Профиль: Leonardo «Коньяк»
Створки: зеркало "Серебро", объемный
пескоструйный рис. № FLW_P1218 цвет J4,
диагональные разделители



Нет времени объяснять?

Совершайте яркие
поступки!



Шкаф-купе:
1350x2300x600 (ШxВxГ)
Корпус: Дезира темный
Профиль: Leonardo «Хром рефлект»
Створки: Soft touch 010 (белая), 070 (черная), диагональные разделители



Шкаф-купе:
2500x2100x600 (ШxВxГ)
Корпус: Дуб млечный
Профиль: Leonardo «Хром»
Створки: объемный пескоструйный рисунок; шелкография цвет D5; зеркало "Серебро"





Шкаф-купе:
1500(500)x2500x450 (ШxВxГ)

Корпус: Венге
Профиль: Leonardo «Хром»
Створки: витраж Ш 1421 Ф1 без
заливки на матовом зеркале «Серебро»
(прозрачный контур)



Почувствуйте: «это то, что нужно».

Вот признак идеального для вас пространства. Вы влюблены в его энергию, атмосферу и еле уловимую красоту деталей. Или в игривость нежного лучика солнца, который каждый день прыгает на вашу подушку. А еще каждые выходные вам так хорошо, что кажется, будто вы в отпуске.

Дома уютно — здесь достаточно места для всех мыслей и желаний, есть секретные источники вдохновения, полно идей, летающих под потолком. Квартира больше не кажется своим местом, она действительно в него превратилась.



Шкаф-купе:
2100(450)х2500х450 (ШхВхГ)

Корпус: Вишня оксфорд
Профиль: Leonardo «Хром»
Створки: пескоструйный рисунок № 280-А
на зеркале «Серебро»



Эстетика места — ценность
для каждого.





Шкаф-купе:
2000x2400x450 (ШxВxГ)

Корпус: Венге
Профиль: Leonardo «Хром»
Створки: пескоструйный рисунок № 273
на зеркале «Серебро»



Контрасты делают жизнь
насыщеннее.

Огромный красный квадрат на стене или
фикус на всю высоту комнаты — что бы вы ни
выбрали, этот прием даст ощущение экстерьера
в интерьере.

Шкаф-купе со смелым декором справится с
поставленной задачей даже лучше: не только
гармонично расставит акценты, но и решит все
проблемы с хранением.



Шкаф-купе:
2000x2700x600 (ШxВxГ)

Корпус: Ясень шимо темный
Профиль: Leonardo «Хром»
Створки: витраж № Ш 1262 на стекле,
тонирующем цветной пленкой № 070
(черная), контур чёрный





Шкаф-купе:
2000x2400x450 (ШxВxГ)

Корпус: Венге
Профиль: Leonardo «Золото»
Створки: цветной витраж № Ш 1106 Ф1
на зеркале «Серебро», витраж № Ш 1106
Ф2 на матовом зеркале «Серебро»
(золотой контур)



Человек устроен так, что нуждается в базовых вещах: в доме должно быть тепло, достаточно просторно, безопасно. Так и есть, почти всегда и у всех. Основные характеристики жилья высоко ценятся, это фундамент.

Но красота тоже значит многое!

Судите сами: от шкафа-купе, отделанного витражным стеклом, не хочется отводить взгляд. Чем выше мы оцениваем красоту своего местообитания, тем выше становится наш уровень удовлетворенности жизнью. Так благодаря искусному выполненному витражу случаются чудеса.





Шкаф-купе:
1700x2100x450 (ШxВxГ)

Корпус: Бук невиский
Профиль: Leonardo «Хром»
Створки: криволинейные и
горизонтальные разделители;
декоративное зеркало SMC-01, SMC-07,
зеркало «Графит»



Журнальный стол: AS-37
1000x360x1000 (ШxВxГ)

Каталог: Hostinn



У вас в гостях
хорошо.





Шкаф-купе:
2500x2500x600 (ШxВxГ)

Корпус: Ясень шимо светлый
Профиль: Leonardo «Золото»
Створки: стекло тонированной цветной пленкой 081 (светло-коричневый), 082 (бежевый), 023 (кремовый), зеркало «Серебро», диагональные разделители



Шкаф-купе:
1800(450)x2100x600 (ШxВxГ)

Корпус: Дуб паллада
Профиль: Leonardo LUX «Белый глянец»
Створки: горизонтальные разделители; двухцветный рисунок №236 на стекле (крашеный), цвет «Ч-1», «С-6»



Люди жаждут красоты, ищут ее во всем, что их окружает, а особенно там, где живут.

Такой простой предмет интерьера, как шкаф купе, задает тон всему помещению.

Это как яркое элегантное платье: оно предполагает качественные аксессуары, заявляет о вашем положении в обществе, без единого слова рассказывает о вас историю.

Мебель — гораздо больше, чем мастерски состыкованные друг с другом детали.





Комод:
1100x810x450 (ШxВxГ)
Adelta Comfort M44+M44

Каталог: Adelta



Створки:
3200x2300 (ШxВxГ)

Профиль: Leonardo «Вишня»
Створки: шелкография на матовом
стекле, тонированном цветной пленкой
№ 010 (белая), изображение
предоставлено клиентом



Чем больше света в пространстве, тем лучше
самочувствие и конструктивнее восприятие мира.


Сделайте комнату просторнее с помощью изысканных
полутонов: кофе с молоком, крем-брюле, свежие
сливки...

Это не просто хороший вкус, это свобода мысли и отказ
от приземленности.



Под внешней мягкостью светлого интерьера угадывается сильное и глубокое внутреннее содержание.

Вы точно знаете, чего хотите. Вы знаете цену простым и хорошим вещам. Вы выбрали свой путь и шаг за шагом движетесь в верном направлении.





Прикроватная тумба:
550x320x450 (ШxВxГ)
Adelta Standard M21

Каталог: Adelta



Створки:
5000x2550 (ШxВ)

Профиль: Leonardo LINE «Текстурный Венге»
Створки: двойное стекло: шелкография на стекле (цвет В-2) плюс зеркало «Бронза»



В природе человека — не обращать внимания на нейтральные вещи. Они фильтруются мозгом и проходят мимо сознания. Нет ничего удивительного в том, что свой дом и внешний вид жилого пространства мы воспринимаем по тем же законам.

Хотите жить ярче?
Не бойтесь смелых решений.

Строгий шик межкомнатной перегородки со створками облагородит даже обычную спальню и сделает ее любимым местом в квартире.





ТВ тумба: TV AS-16
1500x450x400 (ШxВxГ)

Каталог: Hostinn



Журнальный стол: AS-36 NEW
800x470x450 (ШxВxГ)

Каталог: Hostinn



Шкаф-купе:
2100x2350x450 (ШxВxГ)

Корпус: Дуб млечный
Профиль: Leonardo «Хром»
Створки: фотопечать на стекле №
FOR_2003





Створки:
4300x2900 (ШxВ)

Профиль: Leonardo «Хром»
Створки: зеркало "Серебро", фотопечать
текстура ЛДСП "Дуб баррик",
диагональные разделители



Сколько раз в день мы скользим
взглядом по комнате, прикасаемся
к ручкам шкафа, кладем и берем
что-то со столика или меняем угол
освещения?

И каждый раз — это шанс стать более
счастливым, чем секунду назад. Только вам
решать, как выглядит правильное пространство.
Мы лишь помогаем скорее сделать ваши идеи
реальностью.





Шкаф-купе:
2340x2500x600 (ШxВxГ)

Корпус: Венге
Профиль: Leonardo «Венге»
Створки: модель Dec02 фасады «Венге»
МДФ, зеркало «Серебро»



Журнальный стол: AS-39
1200x400x600 (ШxВxГ)

Каталог: Hostinn



Из сказочной атмосферы в уютную реальность!





Шкаф-купе:
1400(400)x2400x450 (ШxВxГ)

Корпус: Бук невиский
Профиль: Leonardo «Хром»
Створки: пескоструйный рисунок № 312 на зеркале «Серебро», слева: фон - зеркало, рисунок - матовый, справа: фон - матовый, рисунок - зеркало



Шкафы в детских комнатах играют особую роль. Вспомните хотя бы платяной шкаф из «Хроник Нарнии»: он стал для ребят порталом в мир фэнтези.

Пусть ваш малыш тоже полюбит сказки.


Выберите вместе с ним декор шкафа-купе для детской, и в жизни ребенка станет больше приключений, творчества и игры.



Шкаф-купе:
1600x2400x450 (ШxВxГ)

Корпус: Орех 170
Профиль: Leonardo «Хром»
Створки: горизонтальные и диагональные разделители; ЛДСП «ОРЕХ 170»; стекло прозрачное





Комод:
1800x690x450 (ШxВxГ)
Adelta Comfort M32+M32

Каталог: Adelta



Створки:
2900x2800 (ШxВ)

Профиль: Leonardo PLUS «Хром»
Створки: горизонтальные разделители;
пескоструйный рисунок на стекле



Мода на конструктивизм и функционализм привела нас к упрощению интерьеров.

Спасибо ей за это!



Лаконичность в интерьере, фотопечать

Вещь (принт, картина или скульптура) может не только стать центром интерьера, но и зрительно увеличить пространство.

Работы очень большого формата «держат» стену и впечатляют куда больше, чем одинокий пейзаж маленького размера.

Краткость — сестра таланта, а на интерьерном языке она еще и синоним смелости.





Шкаф-купе:
2400(600)x2800x600 (ШxВxГ)

Корпус: Орех 170
Профиль: Leonardo «Коньяк»
Створки: горизонтальные, диагональные
и криволинейные разделители,
модель № 31; обои клиента; зеркало
«Серебро»



Из-за скромных размеров и положения прихожую редко рассматривают как отдельную комнату, поэтому здесь «живут» случайные вещи, а общая декоративная схема интерьера хромает.

Не повторяйте чужие ошибки.

Просчитайте размеры помещения, оцените масштабы гардероба и примите правильное решение.

Удачным приобретением станет шкаф-купе: он подходит для помещения любого размера (если сделан по индивидуальному проекту), экономит время и место благодаря функциональности, с порога настраивает на нужный лад.



Шкаф-купе:
2000(500)x2500x450 (ШxВxГ)

Корпус: Венге
Профиль: Leonardo «Золото»
Створки: цветной витраж № Ш 1126 Ф1 на матовом зеркале «Серебро», цветной витраж № Ш 1126 Ф2 на зеркале «Серебро», цветной витраж № Ш 1126 Ф3 на матовом зеркале «Серебро» (контур золотой)





Журнальный стол: AS-37 NEW
850x425 (ШxВ)

Каталог: Hostinn



Комод:
1200x920x450 (ШxВxГ)
Adelta Comfort M42

Каталог: Adelta



Шкаф-купе:
2100(470)x2700x600 (ШxВxГ)

Корпус: Орех noche экко
Профиль: Leonardo «Коньяк»
Створки: пескоструйный рисунок № 206 на зеркале «Серебро», слева: фон - матовый, рисунок - зеркало, справа: фон - зеркало, рисунок - матовый.



Красота всегда
рядом с вами.





Прикроватная тумба:
600x320x450 (ШxВxГ)
Adelta Standard M23

Каталог: Adelta



Комод:
1200x920x450 (ШxВxГ)
Adelta Standard M42

Каталог: Adelta



Шкаф-купе:
1700x2300x450 (ШxВxГ)

Корпус: Батл рок
Профиль: Leonardo «Хром»
Створки: фотопечать на матовом стекле,
изображение №Сi33931695



Кровать: Прага
1950x1150x2160 (ШxВxГ)

Каталог: City (стр. 48)







Шкаф-купе:
2600x2100x600 (ШxВxГ)

Корпус: Ясень шимо темный
Профиль: Leonardo «Хром»
Створки: стекло Soft touch цвет
091 (золотистый), 070 (черный),
010 (белый), стекло тонированное
цветной пленкой 070 (черный),
диагональные разделители



Шкаф-купе:
3000x2400x600 (ШxВxГ)

Корпус: Венге
Профиль: Leonardo «Белый глянец»
Створки: диагональные разделители,
модель № 34; стекло, тонированное
цветными пленками № 070 (черный), №
010 (белый)



Журнальный стол: AS-38
1000x390x1000 (ШxВxГ)

Каталог: Hostinn





Шкаф-купе:
2200x2200x450 (ШxВxГ)

Корпус: Венге
Профиль: Leonardo «Золото»
Створки: горизонтальные разделители;
матовое стекло; шелкография на ЛДСП
«ДУБ МЛЕЧНЫЙ», рисунок № 180-R, цвет В-2



Шкаф-купе:
2100x2300x450 (ШxВxГ)

Корпус: Бук невинский
Профиль: Leonardo «Хром»
Створки: фотопечать на глянцевом
стекле № TWN_2006



Шкаф-купе:
3300x2500x450 (ШxВxГ)

Корпус: Венге
Профиль: Leonardo «Хром»
Створки: горизонтальные разделители;
ЛДСП «ВЕНГЕ»; прозрачное стекло



Шкаф-купе:
1800x2400x450 (ШxВxГ)

Корпус: Бук невинский
Профиль: Leonardo «Хром»
Створки: горизонтальные и
вертикальные разделители;
ЛДСП «БУК НЕВСКИЙ»; прозрачное
стекло



Окружают ли вас по-настоящему ценные вещи?
Если нет, пора исправлять ситуацию.




Всё, в том числе и окружающее пространство, в прямом смысле в ваших руках. Управляйте им как пожелаете. Гладкий фасад шкафа-купе — простор для творчества и самовыражения. Расскажите на интерьерном языке о своих убеждениях, подчеркните главную мысль, будьте смелее и забудьте о скромности!



Журнальный стол: AS-37new
850x425 (ШxВ)

Каталог: Hostinn



Шкаф-купе:
2500x2100x600 (ШxВxГ)

Корпус: Дуб млечный
Профиль: Leonardo «Хром»
Створки: криволинейные разделители,
модель № 26; ЛДСП «ДУБ МЛЕЧНЫЙ»;
стекло, тонированное цветной пленкой
№ 070 (черная), фьюзинг 50x50



У вас здесь своя
атмосфера.





Шкаф-купе:
2700x2200x600 (ШxВxГ)

Корпус: Ясень шимо темный
Профиль: Leonardo «Хром»
Створки: объемный пескоструйный рис.
№ABS_P3005 цвет J5



То, что мы делаем — иногда провокационно, всегда практично и очень жизненно.





Шкаф-купе:
1500(600)х2300х600 (ШхВхГ)

Корпус: Орех ноче экко
Профиль: Leonardo «Хром»
Створки: зеркало «Серебро», витраж №
Ш 1815 Ф1 на зеркале «Серебро» (контур
черный)




Dolce vita не в
Италии, а дома.



Шкаф-купе:
3000х2500х600 (ШхВхГ)

Корпус: Орех гварнери
Профиль: Leonardo «Золото»
Створки: фотопечать на стекле,
изображение предоставлено клиентом





Шкаф-купе:
3000x2200x600 (ШxВxГ)

Корпус: Венге
Профиль: Leonardo LUX «Коньяк»
Створки: витраж № 1857 - Ф1, Ф2, Ф3 без
заливки на стекле, тонированном
цветной пленкой № 023 (кремовая),
контур черный



Не превращайте спальню —
главное место для отдыха —
в очередную комнату-кладовую.

Спать в интерьере, перегруженном книгами,
ненужными вещами и прочем имуществом
противопоказано: сладкие сны спускаются
только в незахламленные спальни.

Освободить пространство от лишних предметов
призван вместительный шкаф-купе.
Выбирайте особый декор: лаконичная суть
обстановки обогатится смелым акцентом.





Прикроватная тумба:
550x380x420 (ШxВxГ)
Adelta Soft M21

Каталог: Adelta



Шкаф-купе:
2700x2500x600 (ШxВxГ)

Корпус: Вишня оксфорд
Профиль: Leonardo «Золото»
Створки: шелкография на матовом
стекле, рисунок № 280-D, цвет «D»



Кровать: Орlando
1840x1010x2160 (ШxВxГ)

Каталог: City (стр. 44)



Изящество
классики





Неоклассика — это ностальгический взгляд в сторону классических античных форм. Чистые линии, простота и симметрия, цвет слоновой кости и натурального льна, сдержанная геометрия и благородный, но не чрезмерный декор — вот признаки стиля, который мы выразили в тумбах, отделанных кожей. По сути, это старая добрая классика плюс современный минимализм.

Многофункциональная мебель и модные элементы не дают погрузить интерьер в пыльный консерватизм. Лепнина и позолота, витражные вставки, блестящий атлас или кожа мягко подчеркивают ваш статус, сохраняя достоинство и комфорт.


Изящно, роскошно и оригинально.





Прикроватная тумба:
600х320х450 (ШхВхГ)
Adelta Elegant M23

Каталог: Adelta



Шкаф-купе:
2500х2400х450 (ШхВхГ)

Корпус: Венге
Профиль: Leonardo «Хром»
Створки: диагональные разделители;
искусственная кожа «Damaks 5376-1» ;
зеркало «Серебро»



Кровать: Валенсия
1810х940х2160 (ШхВхГ)

Каталог: City (стр. 28)



Комфортно жить
не запретишь!





Створки:
3200x2500 (ШxВ)

Профиль: Leonardo «Белый глянец»
Створки: шелкография на стекле,
тонирующем цветной пленкой № 010
(белая), рисунок № SH3-007, цвета «G-1»,
«I-2», «B»



Смелые интерьеры

Почему люди обогащают свою жизнь ритуалами, украшениями и декорациями? Потому что в нас силен инстинкт, заставляющий выделяться. Мы хотим ярких впечатлений и ощущений: они не только приносят эмоциональное удовлетворение, но и помогают проявляться врожденному универсальному стремлению к индивидуальности.

Любые интерьерные идеи можно воплотить — например, любой говорящий о многом принт можно «поселить» на фасаде шкафа-купе. Прислушайтесь к себе и поймите, чего же вам хочется по-настоящему.



Шкаф-купе:
2000x2100x450 (ШxВxГ)

Корпус: Венге
Профиль: Leonardo «Золото»
Створки: шелкография на стекле,
тонирующем цветной пленкой № 082
(бежевая), рисунок № ABS_P2117, цвет
«B-2»; зеркало «Серебро»





Комод:
620x920x450 (ШxВxГ)
Adelta Standard M42

Каталог: Adelta



Створки:
3300x2200 (ШxВ)

Профиль: Leonardo LINE «Хром»
Створки: шелкография на матовом стекле, рисунок (слева направо): № SH1-026, № SH1-023, № SH1-025, № SH1-028; цвет «В-2», дополнительное матирование



Минимализм, мужское в интерьерах

Строгость плюс дерзость. При создании минималистичного интерьера уделите внимание четкой выверенности линий и простоте форм.

В цветовом исполнении можно сыграть на группе близких оттенков.

Интересно будут смотреться глубокие серые или синие цвета, коричневые и песочные полутона.

В декоре используйте абстрактные силуэты, черно-белые фотографии, музыкальные инструменты, буквы и арт-объекты.

В такой комнате просторно и свободно за счет небольшого количества мебели, раздвижных створок и неба, заглядывающего в ваше окно.





Шкаф-купе:
2000x2400x450 (ШxВxГ)

Корпус: Бук невиский
Профиль: Leonardo LINE «Золото»
Створки: зеркало «Серебро»



Многие уверены, что смелые интерьерные решения лучше оставить экстравагантным селебрита и людям искусства.

К тому же, кого-то останавливает предполагаемая цена перемен. В итоге, квартиры однотипных планировок заполняются одинаковой мебелью, а их жильцам постоянно чего-то не хватает.

Это «что-то» — уникальность пространства.

У себя дома будьте решительнее!

Первый шаг в сторону оригинальности может быть простым, но очень значимым. Вы уникальны? Без сомнений. Ваша комната похожа на вас.



Шкаф-купе:
2700x2400x600 (ШxВxГ)

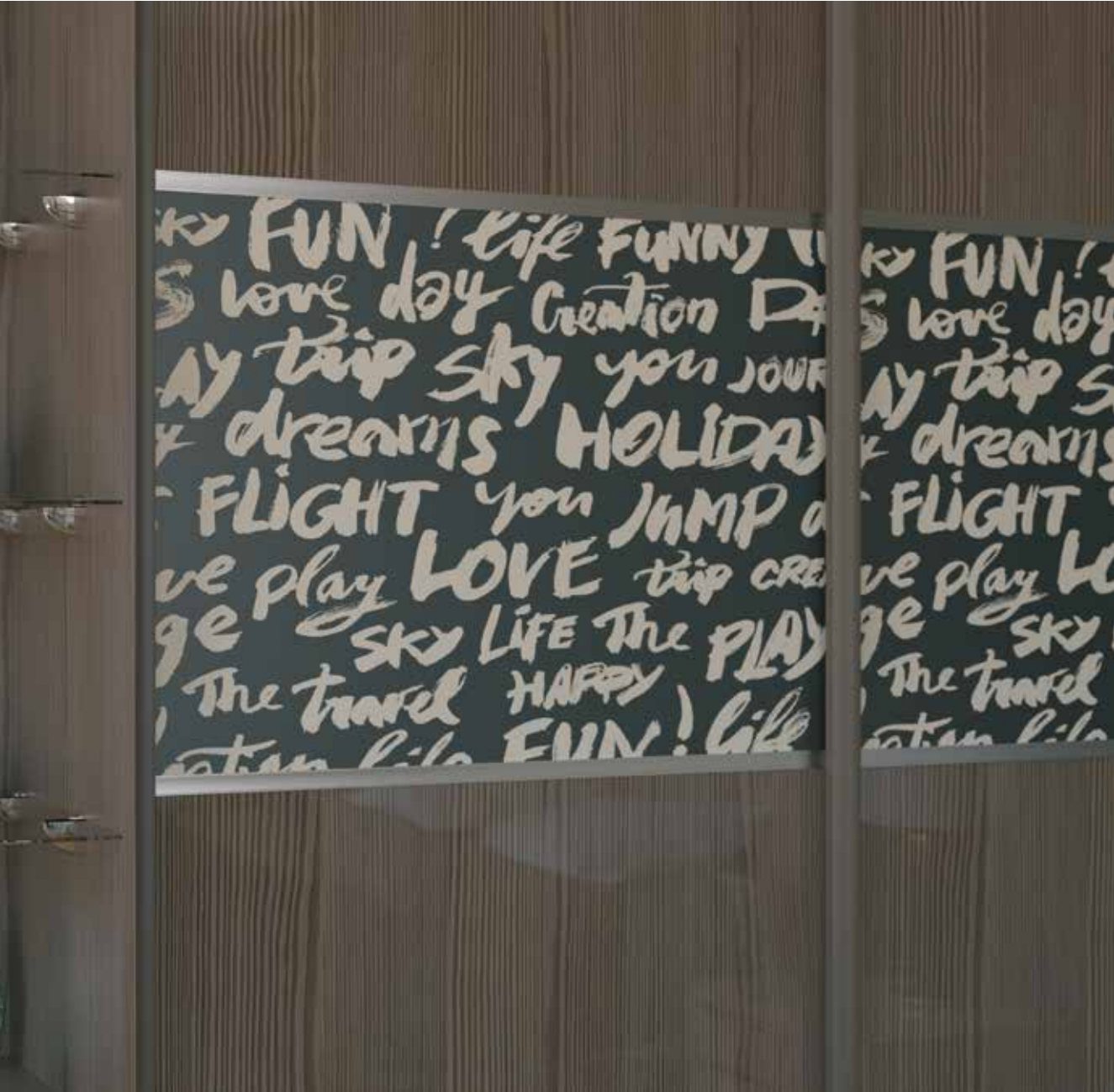
Корпус: Дуб седан
Профиль: Leonardo «Коньяк»
Створки: двухцветный рисунок № 246-М на стекле (крашеный), цвет «Ч-1», «С-5»





Шкаф-купе:
2000(540)x2400x600 (ШxВxГ)

Корпус: Бodega темный
Профиль: Leonardo «Шампань»
Створки: Фотопечать текстура ЛДСП
"Бodega темный", вставка шелкография
цвет В2 по образцу клиента, пленка
Ogacal 082(бежевая), горизонтальные
разделители





Шкаф-купе:
2200x2300x450 (ШxВxГ)
Корпус: Орех 855
Профиль: Leonardo LUX «Золото»
Створки: шелкография на матовом
стекле, тонированном цветной пленкой
№ 010 (белая), рисунок № 180-F, цвет
«С»; зеркало «Серебро»; пескоструйный
рисунок № 180-F на зеркале «Серебро»



Выбирайте декор в соответствии с
функционалом комнаты.

В спальню поместите больше личного —
эта «тихая гавань» полностью принадлежит вам;
для гостиной подойдет сдержанное решение.



Створки:
2700x2500 (ШxВxГ)
Профиль: Leonardo LUX «Темный коньяк»
Створки: горизонтальные разделители,
модель №24, стекло, тонированное
цветной пленкой №070 (черная), вставки
ЛДСП «Миланский орех»





Шкаф-купе:
3000x2400x600 (ШxВxГ)

Корпус: Венге
Профиль: Leonardo «Коньяк»
Створки: шелкография на стекле +
зеркало, вариация на основе рисунка
№3CL_P2008



Кровать: Орландо
1840x1030x2160 (ШxВxГ)

👁 Каталог: City (стр. 44)



Обилие прямых углов и линий отрицательно влияет на психику. А потому пора вспомнить о стиле «модерн», взять из него лучшее и смягчить домашнюю обстановку в прямом и переносном смысле.

Особенность модерна в интерьере — удивительные формы, природные узоры и тенденция к повторению линий живой природы. Приветствуются художественные «излишества»: матовое или цветное стекло, зеркала с фаской, изящная фурнитура, вставки из слоновой кости и перламутр. Необязательно сразу же погружаться в этот стиль с головой. Начните, например, с такого шкафа-купе: он бесподобно сочетает в себе цвета и фактуры. А чем больше в пространстве цветных изгибов, тем больше радости вокруг вас.



Шкаф-купе:
2500x2200x600 (ШxВxГ)

Корпус: Бук невиский
Профиль: Leonardo TWIST «Хром
рефлект»
Створки: световой туннель «Infinity-01»



Новые технологии,
светодиодная подсветка.

Подумайте о светлом: о том, как правильно организовать освещение в интерьере. Свет несёт не только функциональную нагрузку, но и декоративную, психологическую, а также обеспечивает зонирование.

Благодаря шкафу-купе со светодиодами комната станет более объемной и максимально уютной. И кроме того, вас нельзя будет упрекнуть в ретроградстве.

Характерные признаки рационального уюта — индустриальный стиль, конструктивизм, технологичные решения.



Шкаф-купе:
1200x2400x600 (ШxВxГ)


Корпус: Клен
Профиль: Leonardo TWIST «Хром
рефлект»
Створки: световой туннель «Infinity-02»





Прикроватная тумба:
600x320x450 (ШхВхГ)
Adelta Comfort M23

Каталог: Adelta



Комод:
1200x820x450 (ШхВхГ)
Adelta Comfort M44

Каталог: Adelta



Шкаф-купе:
2300x2400x450 (ШхВхГ)

Корпус: Дуб седан
Профиль: Leonardo «Браш Графит»
Створки: фотопечать тонированная
цветной пленкой на глянцевом стекле,
изображение предоставлено клиентом



Кровать: Монреаль
1680x1100x2160 (ШхВхГ)

Каталог: City (стр. 32)





Шкаф-купе:
1200x2100x450 (ШxВxГ)

Корпус: Венге
Профиль: Leonardo «Темный Коньяк»
Створки: фотопечать на глянцевом стекле № PPL_2004



Журнальный стол: AS-39
1200x400x600 (ШxВxГ)

Каталог: Hostinn



Большая комната и роль деталей

«Помните о деталях! Чувственное восприятие вещей не менее важно, чем зрительное», — уверен Дэвид Коллинз, успешный английский дизайнер интерьера.

Детали помогают зонировать большие помещения, расставлять акценты и сочетать несочетаемое. Например, даже принципы минимализма уживаются с шикарным гламуром «по-голливудски». Было бы желание найти свой путь.



Прикроватная тумба:
550x380x420 (ШxВxГ)
Adelta Soft M24

Каталог: Adelta



Шкаф-купе:
2500x2500x600 (ШxВxГ)

Корпус: Дуб Сантана светлый
Профиль: Leonardo LUX «Темный коньяк»
Створки: двухсторонний пескоструйный
рисунок № 2CL_P3011 на зеркале
«Синий»



Кровать: Прага
1950x1170x2160 (ШxВxГ)

Каталог: City (стр.48)



Самого главного
глазами не увидать?

И всё же попробуйте.





Шкаф-купе:
3150x2550x600 (ШxВxГ)

Корпус: Венге светлый
Профиль: Leonardo «Золото»
Створки: ЛДСП «Венге светлый»;
зеркало «Желтое» с радиусной фасетной
обработкой



Добавьте «своих» вещей!

Любите кино — повесьте пару постеров из любимых фильмов, читаете взахлеб — организуйте книжный арсенал, обожаете моду — поселите манекен в холле. Такие вещи придают квартире индивидуальность, и никто другой не придумает за вас вашу изюминку интерьера.

Вы, в конце концов, у себя дома, где разрешено всё





Прикроватная тумба:
600x320x450 (ШxВxГ)
Adelta Standard M23

Каталог: Adelta



Комод:
1200x700x450 (ШxВxГ)
Adelta Standard M32

Каталог: Adelta




Шкаф-купе:
2700x2400x600 (ШxВxГ)

Корпус: Орех ноче экко
Профиль: Leonardo «Хром рефлект»
Створки: гравировка 8 мм на цветном
матовом зеркале «Серебро» цвет А-3,
№ABS_P2105



Кровать: Монреаль
1680x1100x2160 (ШxВxГ)

Каталог: City (стр. 32)





Шкаф-купе:
2400x2300x600 (ШxВxГ)

Корпус: Ноче ногаро светлый
Профиль: Leonardo «Коньяк»
Створки: фотопечать на стекле,
рисунок клиента, вставка
декоративная кожа DKL 07,
горизонтальные разделители



Кровать: Монреаль
1680x1100x2160 (ШxВxГ)

👁 Каталог: City (стр. 32)





Шкаф-купе:
2700x2400x600 (ШxВxГ)

Корпус: Батл рок
Профиль: Leonardo «Темный коньяк»
Створки: гравировка 4 мм на матовом
зеркале «Фиолетовое» №GRV_P1136



Использование сразу нескольких сочных
оттенков создает глубокую фактуру
пространства. Кроме того, так легче
визуально разделить комнату на отдельные
зоны. Помните, что у каждой тематической
области должно быть свое освещение —
общие встроенные светильники и точечные
источники света. Добавьте ламп, включите.....
Может добавьте цвета, включите музыку...??

Это будет комната вашей мечты.



Шкаф-купе:
1800x2300x450 (ШxВxГ)

Корпус: Орех 855
Профиль: Leonardo «Золото»
Створки: фотопечать на стекле,
изображение предоставлено клиентом






Шкаф-купе:
3000x2400x600 (ШxВxГ)

Корпус: Венге
Профиль: Leonardo «Темный коньяк»
Створки: шелкография на матовом
стекле «Бронза», рисунок № SH1-011,
цвет «В-2»



Шкаф-купе:
2800x2200x600 (ШxВxГ)

Корпус: Венге
Профиль: Leonardo «Золото»
Створки: ЛДСП «Дуб млечный»,
диагональные разделители, матовое
стекло, дополнительное матирование,
горизонтальные разделители





Шкаф-купе:
2400x2500x600 (ШxВxГ)

Корпус: Батл рок
Профиль: Leonardo «Шампань»
Створки: Декоративная кожа DKL 64,
стекло Softouch цвет 800 (коричневая
нуга), горизонтальные разделители





Шкаф-купе:
2000x2400x450 (ШxВxГ)
Корпус: Дуб французский
Профиль: Leonardo «Шампань»
Створки: декоративная кожа DKL 65



Шкаф-купе:
2400x2500x450 (ШxВxГ)
Корпус: Бук невинский
Профиль: Leonardo «Хром»
Створки: фотопечать на матовом стекле
№ ABS_3021



Шкаф-купе:
3000x2600x450 (ШxВxГ)
Корпус: Венге
Профиль: Leonardo «Хром»
Створки: диагональные разделители,
модель № 29; стекло, тонированное
цветными пленками № 070 (черная), №
072 (светло-серая)



Шкаф-купе:
3000x2600x600 (ШxВxГ)

Корпус: Батл рок
Профиль: Leonardo LUX «Золото»
Створки: горизонтальные разделители;
стекло, тонированное цветной пленкой
№ 070 (черная)



Спальня в теплых тонах

Спальня — место, которое должно настраивать на отдых. Выбор цветов и паттернов для этой комнаты — личное дело каждого, но нужно помнить, что слишком пестрые решения утомляют.

Выбирая цвет, обратите внимание на то, куда выходят окна. Если комната обращена на юг и в ней много света, смело экспериментировать с яркими и темными цветами. Если освещение в спальне холодное, то исправляйте ситуацию теплыми красками и уютными фактурами (мехом, бархатом, кашемиром).



design and practicality

